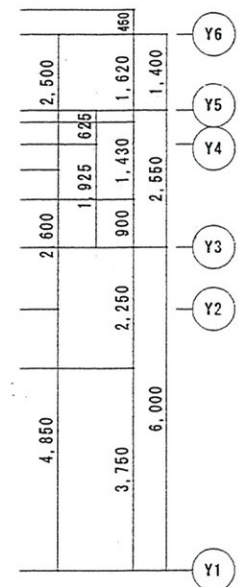
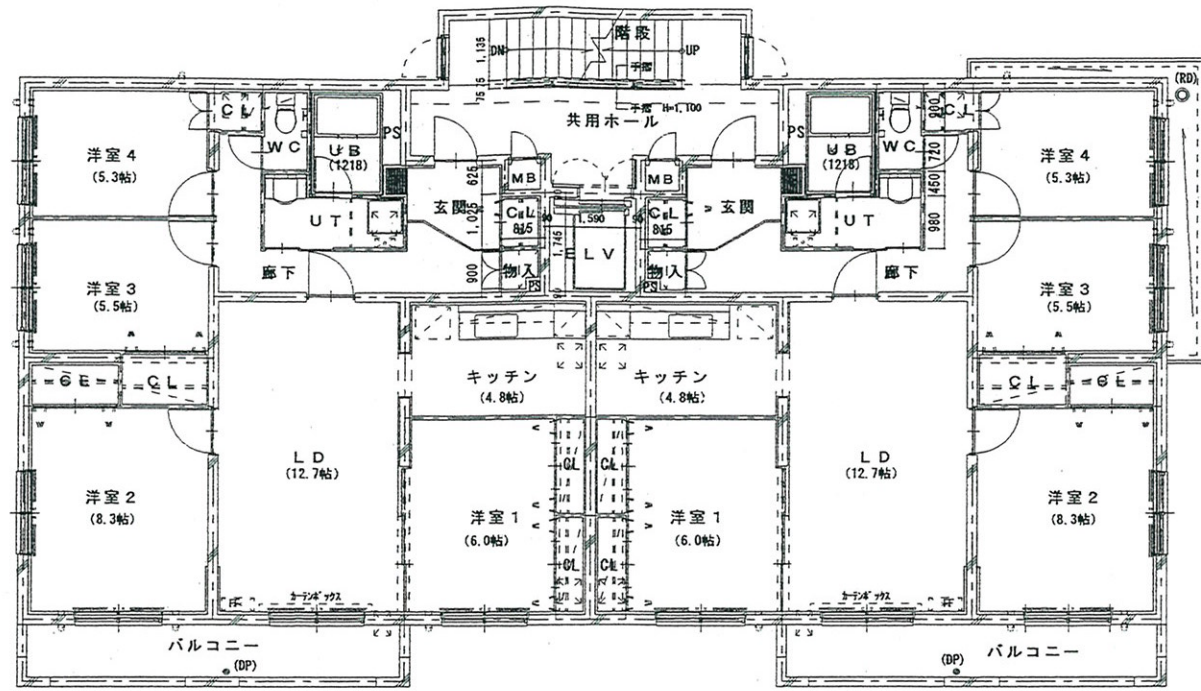
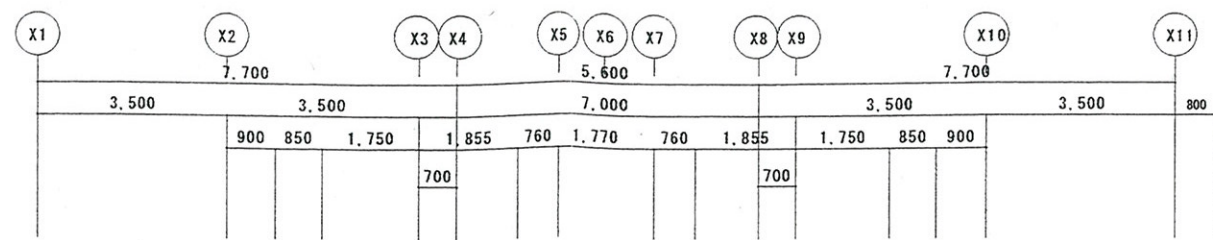
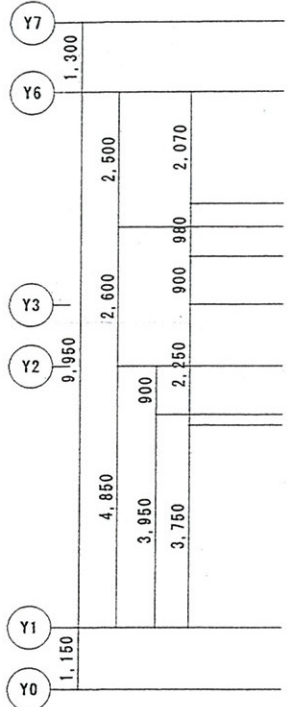
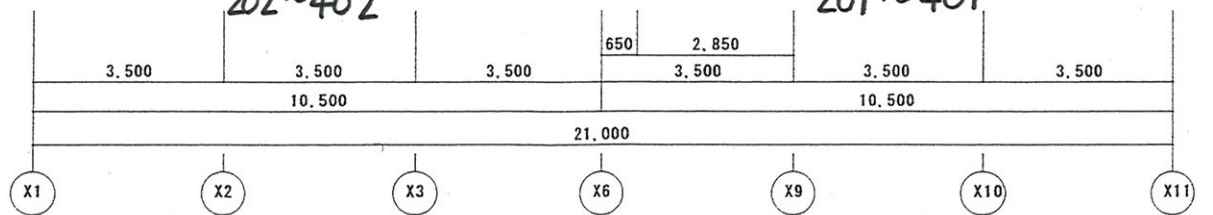


NEO FLAT山の手 081



202~402

201~401



A TYPE 4LDK 97.32㎡

B TYPE 4LDK 97.32㎡

階段寸法 (2~3階, 3~4階)

巾	1135
踏面	250
ケ上	2,550/14=182.14

凡例

	コンクリート壁		天井点検口450角
	軽量間仕切壁 (住戸内間仕切壁)		ロスナイ (設備)
	レジスター100φ・SUS製フード		
	ﾊﾞｲﾌﾟﾌﾞﾝ100φ・SUS製フード (設備)		

※MBは、水平区画。

2, 3階平面図 1:100